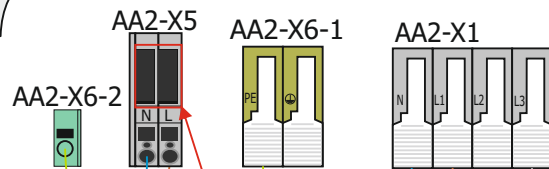
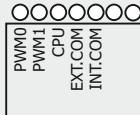
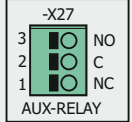


Beispiel!
AUX-Eingänge
frei wählbar



(Optional) Tarifsteuerung (2-Adern)
Signal vom Rundsteuerempfänger
J-Y(ST)Y 2 x 2 x 0,8 mm

zusätzlich bei zweischieniger Spannungsversorgung
mind. 3 x 1,5 mm² 230V, 50Hz, Motorcharakteristik " C „
!Achtung Kabelbrücke bei X5 entfernen

Spannungsversorgung mind. 5 x 2,5 mm² 400V, 50 Hz, Motorcharakteristik " C "

Spannungsversorgung mind. 5 x 2,5 mm² 400V, 50 Hz, Motorcharakteristik " C "

zusätzlich bei zweischieniger Spannungsversorgung mind. 3 x 1,5 mm² 230V, 50Hz, Motorcharakteristik " C " Achtung Kabelbrücken entfernen

Zählerschrank

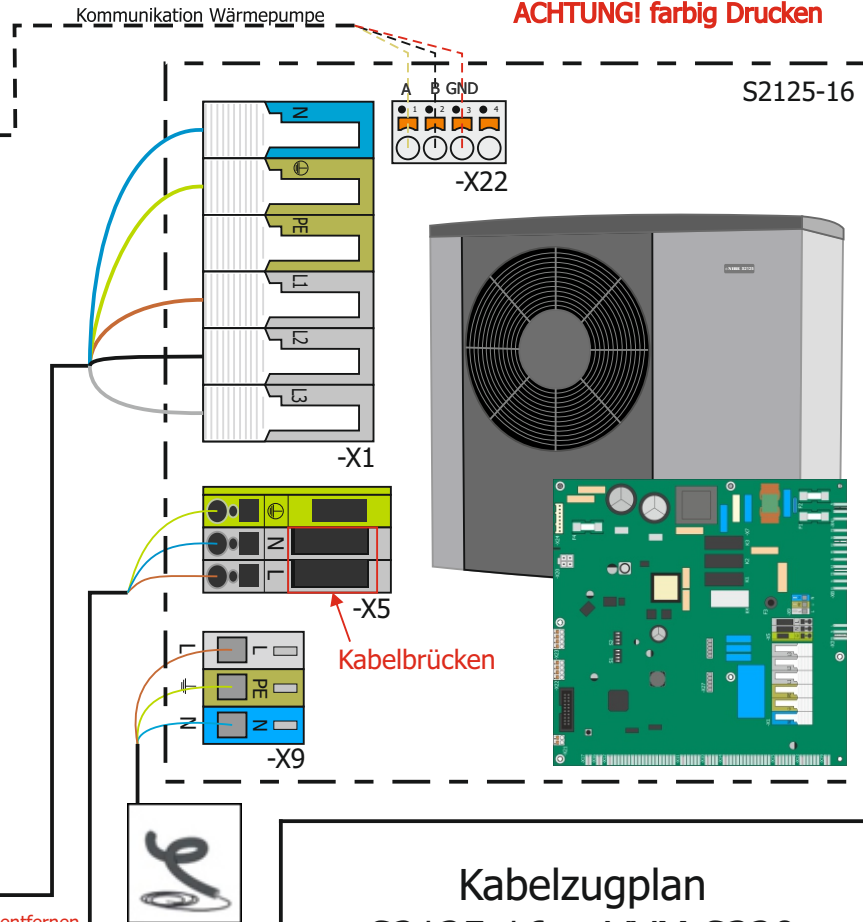
Hinweis:

Für die Tarifsteuerung oder Leistungsbegrenzung nach §14A nutzen Sie einen freien AUX-Eingang (NO) der NIBE Regeleinheit. Die angegebenen Querschnitte sind Mindestquerschnitte. Die Installation ist nach den örtlichen Gegebenheiten und den Vorgaben der jeweiligen Energieversorgungsunternehmen durchzuführen. Die geltenden Vorschriften sind zu beachten.

Legende

- stromführendes Kabel ———
- potentialfreies Kabel - - -
- L ———
- N ———
- PE ———
- Steuerspannung ———
- kommunikations Kabel - - - - -

ACHTUNG! farbig Drucken



Kabelzugplan
S2125-16 + VVM S320

11.09.2024

