



NIBE Angebotstool

Thorsten Schick

NIBE Online Angebotstool

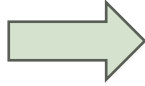
Das Angebotstool dient zur Erzeugung von Materialzusammenstellungen bzw. Angeboten für die meisten Standard – Anwendungen.

Sollte Ihre gewünschte Zusammenstellung nicht mit dem Tool verfügbar sein (z.B. wenn die Heizlast über dem möglichen Bereich liegt oder wenn Sie weitere Funktionen benötigen) wenden Sie sich mit Ihrer Anfrage gerne an planung@nibe.de

Angebotstool

Angebotstool

Hier wird zunächst die eigene eMail – Adresse eingegeben.



Nur wenn diese in unserer Datenbank hinterlegt ist können Sie mit dem nächsten Schritt fortfahren.

Wenn Ihre eMail nicht hinterlegt ist fordern Sie bitte einen Zugang unter planung@nibe.de an

^ Kontaktinformationen

▼ Produkt auswählen

▼ Leistung

▼ Kühlung & Warmwasser

▼ Zusammenfassung

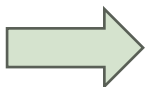
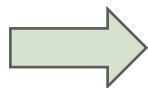
▼ Angebotsinformation

ANGEBOT HERUNTERLADEN

ANGEBOT TEILEN

Angebotstool

In diesem Schritt ist die Auswahl zu treffen, welches System Sie bei dem Projekt angedacht haben



^ Produkt auswählen

Heizungsart

LUFT-WASSER

ERDWÄRME

ABLUF-WASSER

Serie

F2050/F2040

Leistungsabdeckung

2.5 kW - 9.5 kW

Schüttleistung

0 l - 425 l

Kühlung

Ja

S2125/F2120

Leistungsabdeckung

2.5 kW - 20 kW

Schüttleistung

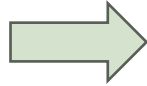
0 l - 425 l

Kühlung

Ja

Angebotstool

Hier bestehen verschiedene Möglichkeiten, die benötigte Heizleistung zu bestimmen:



→ Bekannte Heizlast

→ Heizlast berechnen
(Neubau über Fläche und spezifische Heizlast)

Bestandsgebäude über
bisherigen Verbrauch
oder Alter bzw.
energetischen Stand und
Fläche

^ Leistung

Heizleistung

HEIZLEISTUNG BERECHNEN

HEIZLEISTUNG BEKANNT

Bauart

BESTEHENDER BAU

NEUBAU

Wärmebedarf

LEISTUNGSBEDARF

ENERGIEBEDARF

Energieverbrauch
Gas



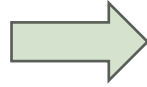
Inklusive Brauchwasserbereitung

Energiequelle
22000

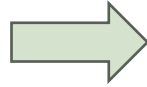
kWh

Angebotstool

Es folgt eine Auswahl, ob Kühlung und oder Brauchwasserbereitung benötigt werden



Die Auswahl der benötigten BW-Schüttleistung erfolgt über Direkteingabe oder Kalkulation nach Personenanzahl (Annahme 50l pro Tag und Person)



^ Kühlung & Warmwasser

Kühlung

Warmwasser

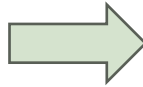
Schüttleistung bekannt

Personen im Haushalt
3

Benötigte Schüttleistung
150

Angebotstool

Die Ergebnisdarstellung enthält alle wichtigen Komponenten inkl. Art.Nr. und Preis sowie optionales Zubehör (ist in der Angebotssumme wie üblich nicht enthalten)



^ Zusammenfassung

Heizungsart	Produkt	Heizleistung	Kühlung	Warmwasser	Warmwasserbedarf
LUFT-WASSER	S2125/F2120	7,33 kW	Nein	Ja	150 l

Typ	Artikelnummer	Beschreibung	Menge	Einheit	Preis	Summe
Wärmepumpe	064218	NIBE S2125-12	1	Stck	€ 14743.00	€ 14743.00
Inneneinheit	069206	NIBE VVM S320	1	Stck	€ 7335.00	€ 7335.00
Optionales Zubehör	024153	Eckverschraubung Conex DN15	1	Stck	€ 20.00	€ 20.00
Optionales Zubehör	067650	NIBE RMU S40	1	Stck	€ 378.50	€ 378.50
Optionales Zubehör	067824	NIBE KVR 11-30 für S2125/F2120	1	Stck	€ 376.00	€ 376.00

Optionales Zubehör	HKG25C	NIBE Heizkreisgruppe DN 25 HKG25C	1	Stck	€ 860.00	€ 860.00
Optionales Zubehör	LMSA25	Luft-Magnetit-Schlamm Abscheider DN 25	1	Stck	€ 508.00	€ 508.00
Optionales Zubehör	ZP2302	Ergänzungspaket ZP2302	1	Stck	€ 1628.00	€ 1628.00

Gesamt (ohne optionales Zubehör) € 22078.00

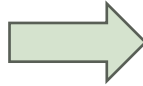
MwSt. 19% € 4194.82

Rechnungsbetrag € 26272.82



Angebotstool

Hier haben Sie die Möglichkeit, einen Projektnamen, Ihren Firmennamen und Ansprechpartner sowie eine Angebotsnummer einzugeben.



^ Angebotsinformation

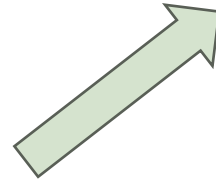
Projektname / Bauvorhaben	Meier
Unternehmen / Installateur	SHK Profi
Ansprechpartner	Michael Muster
Angebotsnummer	2024-01
Angebot gültig bis	09/04/2024

Die [Datenschutzerklärung](#) der NIBE Systemtechnik GmbH habe ich zur Kenntnis genommen.

ANGEBOT HERUNTERLADEN

ANGEBOT TEILEN

Im Anschluss und nach Akzeptieren des Datenschutzhinweises können Sie sich das Angebot entweder direkt herunterladen oder es per eMail zu versenden. Der eMailVersand erfolgt ausschließlich an die im ersten Schritt eingegebene Mailadresse



NIBE Online Angebotstool

Das Tool wurde entwickelt, um bei den meisten Standardanwendungen eine schnelle Materialzusammenstellung zu erhalten.

Bei Fragen, Feedback und Anmerkungen rund um das Tool wenden Sie sich bitte an den Verkauf Innendienst unter schick@nibe.de



It's in our nature.

www.nibe.de