

Wichtiger Hinweis:


Die Systemskizze ist durch den Installateur zu prüfen und durch technische Sicherheits-, sowie Absperr- und Regelungskomponenten nach DIN zu ergänzen.

Alle Rohrleitungsarmaturen wie Absperr-, Sicherheits- u. Regelarmaturen gehören nicht zu unserem Lieferumfang und sind bauseits zu stellen.

Davon ausgenommen sind die den Produkten beiliegenden Komponenten gemäß Installateurhandbuch oder explizit angebotene Bauteile wie z. B. Umschaltventile, Ladepumpen etc.

Da es sich hierbei um eine allgemeine Systemskizze handelt, erhebt diese keinen Anspruch auf Richtigkeit.

Die aktuelle Hydraulik finden Sie auf unserer Homepage unter Fachpartner/Fachhandwerker/Hydraulikschemen und Installationshilfen.



















		NIBE Systemtechnik GmbH Am Reiherpfahl 3 29223 Celle Tel. 05141/7546-0 Fax. 05141/7546-99	
Bezeichnung: F13X5-2X/30/43 UKV DD-WH30XX-1F OKC GBK pass. Kühlung			
Zeichn.-Nr.: PL3.067		Bearbeiter: NIBE	
erstellt: 10.07.2020	geändert: 06.07.2022	Seite: 1	

Legende					
Bauteil	Artikelbezeichnung	Erläuterung	Bauteil	Artikelbezeichnung	Erläuterung
AHPS		Systemspeicher	HR10		Hilfsrelais
AXC40/50		Zubehörplatine	GP10	HKGXXB o. bauseits	Heizungsumwälzpumpe extern
BT1	Lieferumfang der Wärmepumpe	Außenfühler	GP11	bauseits	Umwälzpumpe Brauchwasserzirkulation
BT2	Lieferumfang der AXC XX	Vorlauffühler Heizkreis	GP20	HKGMXXB o. bauseits	Heizungsumwälzpumpe extern
BT3	Lieferumfang der AXC XX	Rücklauffühler Heizkreis	GQ2		Ventilator Abluft
BT6		Brauchwasserfühler unten	OKCE		Brauchwasserspeicher elektrisch beheizt
BT7		Brauchwasserfühler oben	QN10	VST11/20-1	Umschaltventil Heizung/Brauchwasser
BT25		Vorlauffühler extern	QN11	bauseits	Mischventil Zusatzheizung
BT26		Vorlauffühler Wärmequellenmedium	QN12	VCCXX o. bauseits	Umschaltventil Heizung/Kühlung
BT27		Rücklauffühler Wärmequellenmedium	QN41	bauseits	Mischventil Wärmequellenmedium
BT51		Fühler Pool	QN99	bauseits	Umschaltventil Abtauung
BT52		Fühler Zusatzwärmeerzeuger	QN13-16	Bestandteil HPAC	Umschaltventil Heizung/Kühlung
BT53		Solar Kollektorfühler	QN19	bauseits	Umschaltventil Pool
BT54		Solar Speicherfühler	RM	bauseits	Rückflussverhinderer
BT57		Vorlauffühler Wärmequellenmedium	RN1	Lieferumfang FLM	Regulierventil
BT58		Rücklauffühler Wärmequellenmedium	RN11	bauseits	Regulierventil mit Durchflussanzeige
BT70		Fühler Brauchwasserausgang	UKV		Trennspeicher
BT71		Rücklauffühler	VPA		Brauchwasserspeicher
BWHE-X		Heizstab	VPB		Brauchwasserspeicher
DD-WH3XXX-1F		Brauchwasserspeicher	XL1		Heizung Vorlauf
EB1		Elektroheizkassette	XL2		Heizung Rücklauf
EB 100		Wärmepumpe Master	XL3		Anschluss Warmwasser
EB 101 - 104		Wärmepumpe Slave	XL4		Anschluss Kaltwasser
ELK 26/42		Elektroheizkassette	XL6		Vorlauf Sole
EP14/15		Kältemodul	XL7		Rücklauf Sole
EP 24		Wärmetauscher	XL8		Vorlauf von der WP
S11XX u. S12XX		Sole-/Wasserwärmepumpe	XL9		Rücklauf zur WP
F1345		Sole-/Wasserwärmepumpe	XL13		Solar Vorlauf
FLM		Abluftmodul	XL14		Solar Rücklauf
FQ3	VRB3XXKV5XX + VRBAMV	Brauchwassermischventil motorisch	XL18		Dockungsanschluss Hochtemperatur
GP1	Bestandteil der Wärmepumpe	Umwälzpumpe Heizkreis	XL19		Dockungsanschluss Hochtemperatur
GP2	Bestandteil der Wärmepumpe	Umwälzpumpe Wärmequellenmedium	XL45		Dockungsanschluss Niveau 1
GP4	bauseits	Umwälzpumpe Solar	XL46		Dockungsanschluss Niveau 2
GP9	bauseits	Umwälzpumpe Pool	XL47		Dockungsanschluss Niveau 3

Allgemeine Hinweise:

Um den Mindest-Wasserumlauf und die Mindest-Wasservorlage in Systemen ohne Pufferspeicher zu gewährleisten, sollte in einem Referenzraum der Raumfühler BT50 (liegt der Wärmepumpe bei) oder eine Raumeinheit/Fernbedienung gesetzt werden. In diesem Raum sind damit keine weiteren Einzelraumregelungen (Raumthermostate bzw. Thermostatventile) notwendig.

Ein Überströmventil sollte nicht eingesetzt werden, da dieses, bedingt durch den Einsatz drehzahlvariabler Umwälzpumpen, nicht korrekt eingestellt werden kann.

 MAG	 Absperrentil	 Überströmventil	 Sicherheitsventil	 Hilfsrelais
 Wechselventil	 Absperrentil m. Entl.	 Schmutzfänger	 Motormischer	 Temperaturwächter
 Pumpe	 Regulierventil z.B. Strangregulierventil	 Fühler	 Wärmemengenzähler	 Kappenventil
 Rückflussverhinderer	 Rohrentlüfter	 Entleerung		



NIBE Systemtechnik GmbH
Am Reiherpfahl 3
29223 Celle
Tel. 05141/7546-0
Fax. 05141/7546-99

Bezeichnung:

F13X5-2X/30/43 UKV DD-WH30XX-1F
OKC GBK pass. Kühlung

Zeichn.-Nr.:

PL3.067

Bearbeiter:

NIBE

erstellt:

10.07.2020

geändert:

06.07.2022

Seite:

1